

JDN Series

pro spáry 10–60 mm | profily povrchové montované | EPDM těsnění



10–60 mm
ŠÍŘKA SPÁRY



povrchový
PROFIL



zapuštěný
PROFIL



3 směry
POHYBU



interiérové
APLIKACE



exteriérové
APLIKACE




OHEBNÝ TĚSNICÍ PÁS

Tento kryt spáry se hodí téměř ke všem druhům povrchových úprav stěny a stropu. Zaručuje čistotu provedení a jednoduchou aplikaci, jež umožňuje montáž i na hůře přístupných místech. Profil dovoluje pohyb do všech směrů.

Oblasti aplikace

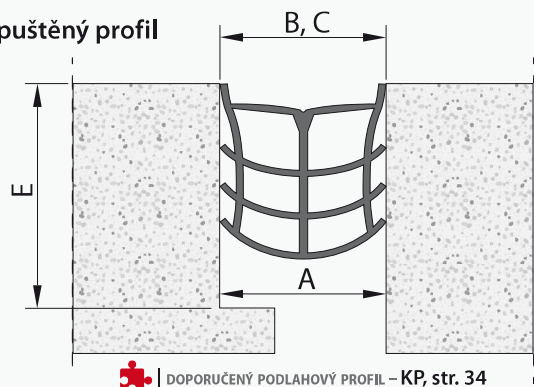
Renovace starých dilatačních spár ve stěnách a stropech.



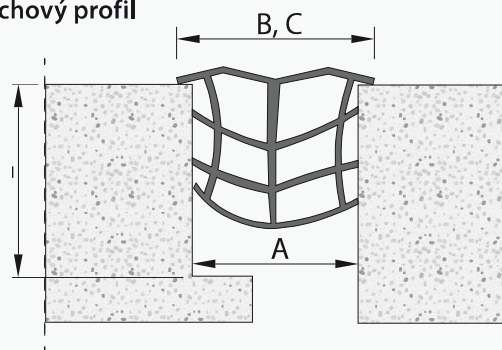
UNIVERZÁLNÍ PROFIL

Pro všechny povrchy

JDN 30 zapuštěný profil



JDN 30 povrchový profil



60



Model	Šířka spáry (mm)	Celková šířka profilu (mm)	Pohledová šířka (mm)	Minimální hloubka spáry (mm)	Rozsah pohybů (mm)		
	A	B	C	E	↔	↕	↗↘
▼ povrchový profil							
JDN 10	10,0	29,0	16,0	15,0	- 5,0/+ 3,0	± 2,0	± 2,0
JDN 20	20,0	43,0	26,0	20,0	- 8,0/+ 6,0	± 3,0	± 3,0
JDN 30	30,0	56,0	36,0	30,0	- 8,0/+ 9,0	± 5,0	± 5,0
JDN 40	40,0	70,0	46,0	40,0	± 13,0	± 5,0	± 5,0
JDN 50	50,0	84,0	56,0	45,0	± 17,0	± 5,0	± 5,0
JDN 60	60,0	98,0	66,0	60,0	± 20,0	± 5,0	± 5,0
▼ zapuštěný profil							
JDN 10	10,0	29,0	10,0	30,0	- 5,0/+ 3,0	± 2,0	± 2,0
JDN 20	20,0	43,0	20,0	35,0	- 8,0/+ 6,0	± 3,0	± 3,0
JDN 30	30,0	56,0	30,0	45,0	- 8,0/+ 9,0	± 5,0	± 5,0
JDN 40	40,0	70,0	40,0	55,0	- 10,0/+ 13,0	± 5,0	± 5,0
JDN 50	50,0	84,0	50,0	60,0	- 10,0/+ 17,0	± 5,0	± 5,0
JDN 60	60,0	98,0	60,0	75,0	- 10,0/+ 20,0	± 5,0	± 5,0

EPDM PÁS

ROZMĚRY
25m role

MATERIÁL
EPDM

BARVA

Černá
STANDARD

Šedá
STANDARD