

# GTRD Series

pro spáry 50–100 mm | zapuštění 30 mm | hliník s dvojitým koextrudovaným pružným pásem



50-100 mm  
ŠÍŘKA SPÁRY



30 mm  
ZABUDOVANÝ PROFIL



seismický  
DILATAČNÍ PROFIL



3 směry  
POHYBU



interiérové  
APLIKACE



exteriérové  
APLIKACE




vodotěsnost  
LZE ZAJISTIT POMOCÍ  
MEMBRÁNY



250 kg  
BODOVÁ ZÁTĚŽ



vozíky  
A NEMOCNIČNÍ  
POSTELE

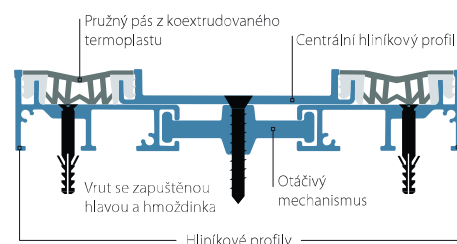


## PROFIL PRO VELKÉ SPÁRY S DLAŽBOU

Profily pro seismické oblasti, jež překle-  
nou velké spáry a umožní velké pohyby.  
Hladké a hygienické pásy z koextrudova-  
ného termoplastu odolávají zátěži projíž-  
dějících nákladů a intenzivnímu pohybu  
chodců.

### Oblasti aplikace

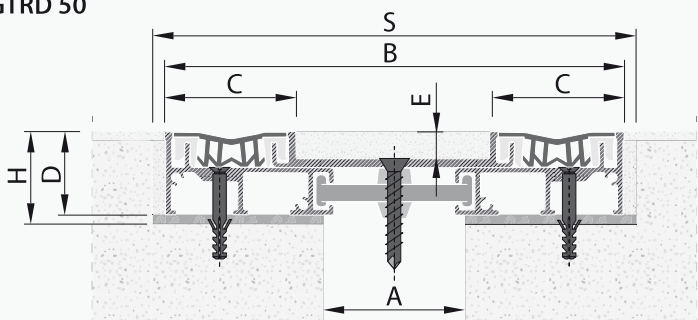
Interiéry s kobercem nebo s vinylovou  
podlahovou krytinou, jako jsou například  
nemocnice.



### URČENO PRO

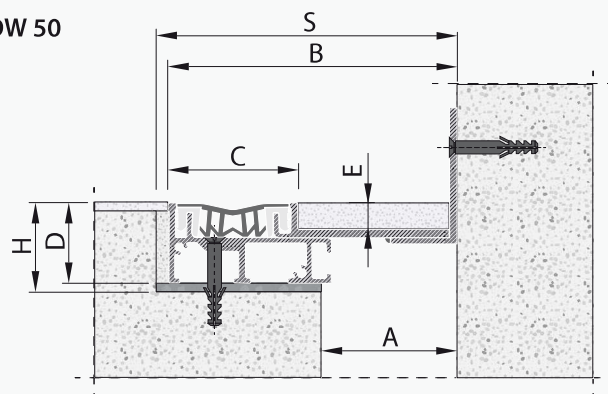
Dlažbu | Laminátové podlahy | Dřevěné podlahy

#### GTRD 50



DOPORUČENÝ STĚNOVÝ A STROPNÍ PROFIL – SMN, str. 55










#### GTRDW 50



42

Model	Šířka spáry (mm)	Celková šířka profilu (mm)	Pohledová šířka (mm)	Výška profilu (mm)	Hloubka zapuštění centrálního profilu (mm)	Hloubka kapsy (mm)	Šířka kapsy (mm)	Rozsah pohybů (mm)			Zátěž
	A	B	C	D	E	H	S				
GTRD 50	50,0	165,0	97,0	30,0	9,0	21,0	180,0	± 20,0	± 2,0	± 6,0	
GTRD 75	75,0	254,0	130,0	30,0	9,0	21,0	260,0	± 38,0	± 3,0	± 8,0	
GTRD 100	100,0	279,0	130,0	30,0	9,0	21,0	290,0	± 38,0	± 3,0	± 8,0	
GTRDW 50	50,0	108,0	48,5	30,0	9,0	21,0	110,0	± 10,0	± 2,0	± 3,0	
GTRDW 75	75,0	165,0	65,0	30,0	9,0	21,0	170,0	± 19,0	± 2,0	± 4,0	
GTRDW 100	100,0	190,0	65,0	30,0	9,0	21,0	200,0	± 19,0	± 2,0	± 4,0	



PRUŽNÝ PÁS	HLINÍKOVÉ PROFILY	PŘÍSLUŠENSTVÍ
<p><b>ROZMĚRY</b> Role 21 m</p> <p><b>MATERIÁL</b> Koextrudovaný termoplast</p> <p><b>ÚDRŽBA</b> Snadno vyměnitelné pásy</p> <p><b>BARVY</b></p> <div style="display: flex; justify-content: space-around;"> <div style="text-align: center;">  Černá RAL 9004         </div> <div style="text-align: center;">  Šedá RAL 7001         </div> <div style="text-align: center;">  Bílá RAL 9016         </div> <div style="text-align: center;">  Běžová RAL 1019         </div> <div style="text-align: center;">  Hnědá RAL 8024         </div> </div>	<p><b>ROZMĚRY</b> 3m profily</p> <p><b>KOTVENÍ</b> 7 bodů na m</p> <p><b>BARVA</b></p> <div style="text-align: center;">  Surový hliník         </div>	<p><b>K PROFILU LZE OBJEDNAT:</b></p> <ul style="list-style-type: none"> <li> POŽÁRNÍ UCPAVKU</li> <li> VODOTĚSNOU MEMBRÁNU</li> <li> PROTIHLUKOVOU IZOLACI</li> </ul>