

# FGFS Series

pro spáry 30–55 mm | profily **povrchově montované** | hliník s koextrudovaným pružným pásem



30–55 mm  
ŠÍŘKA SPÁRY



0 mm  
POVRCHOVÝ PROFIL



3 směry  
POHYBU



interiérové  
APLIKACE



exteriérové  
APLIKACE



vodotěsnost  
LZE ZAJISTIT POMOCÍ  
MEMBRÁNY

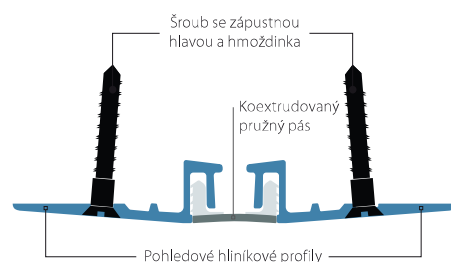


## UNIVERZÁLNÍ A KOMPLEXNÍ

Profil je vhodný k dodatečné montáži na většinu povrchových úprav stěny a stropu. Nabízí čistou a snadnou montáž a umožňuje pohyb do všech směrů.

## Oblasti aplikace

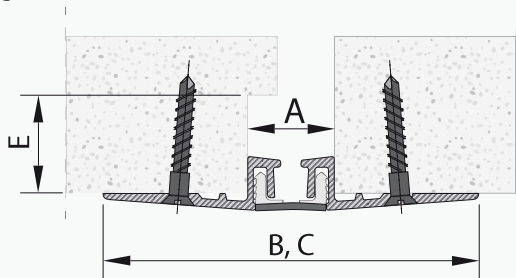
Renovace starých dilatačních spár.



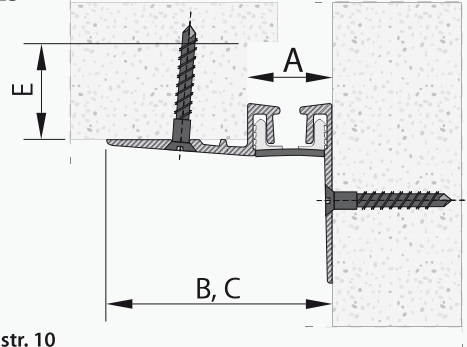
## UNIVERZÁLNÍ PROFIL

Pro všechny povrchy

### FGFS 25



### FGFSC 25



DOPORUČENÝ PODLAHOVÝ PROFIL – GFS, str. 10

## PRUŽNÝ PÁS



ROZMĚRY  
Role 21 m



MATERIÁL  
Koextrudovaný termoplast



ÚDRŽBA  
Snadno vyměnitelné pásy



BARVY



Černá  
RAL 9004



Šedá  
RAL 7001



Běžová  
RAL 1019

## HLINÍKOVÉ PROFILY



ROZMĚRY  
3m profily



KOTVENÍ  
7 bodů na m



BARVA



Přirodní elox

DILATAČNÍ PROFILY ŘADY FGFS  
LZE KOMBINOVAT S MODELY  
GFS, FWF a FWFP

## PŘÍSLUŠENSTVÍ

K PROFILU LZE OBJEDNAT:



POŽÁRNÍ UCPAVKU



VODOTĚSNOU MEMBRÁNU



PROTIHLUKOVOU IZOLACI

Model	Šířka spáry (mm)	Celková šířka profilu (mm)	Pohledová šířka (mm)	Minimální hloubka spáry (mm)	Rozsah pohybů (mm)		
	A	B	C	E			
FGFS 25	30,0	110,0	110,0	30,0	± 5,0	± 5,0	± 2,0
FGFS 50	55,0	130,0	130,0	30,0	± 10,0	± 10,0	± 3,0
FGFSC 25	30,0	67,0	67,0	30,0	± 5,0	± 5,0	± 2,0
FGFSC 50	55,0	90,0	90,0	30,0	± 10,0	± 10,0	± 3,0